



PIANO STRATEGICO
DELLA **PAC**
IL FUTURO DELL'AGRICOLTURA SOSTENIBILE



Piano Strategico della PAC 2023-2027

Complemento di programmazione per lo Sviluppo Rurale Calabria

AVVISO PUBBLICO

comprensivo delle *disposizioni generali, attuative, procedurali*

Intervento SRE01 Insediamento Giovani Agricoltori

Allegato 4 _ SCHEMA MODELLO PIANO AZIENDALE

Regolamento (UE) n. 2021/2115 del 02/12/2021 art. 75



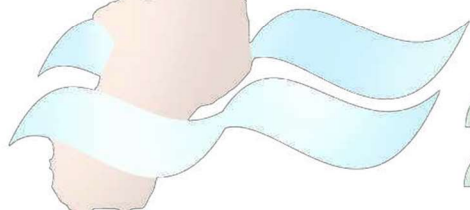


PIANO STRATEGICO
DELLA **PAC**
IL FUTURO DELL'AGRICOLTURA SOSTENIBILE



Sommario

A. Anagrafica dell'azienda*	3
B. Aspetti qualificanti del giovane agricoltore	5
C. Tipologia di insediamento	6
D. Situazione dell'azienda ex-ante	7
E. La situazione economica ex-ante	9
F. Mercato ex-ante	11
G. IL PIANO AZIENDALE (PA)	12
H. Situazione dell'azienda ex-post	16
I. La situazione economica ex-post	19
J. Mercato ex-post	21
K. Percettuale di aumento del Reddito netto aziendale da <i>ex-ante</i> a <i>ex-post</i>	22
NOTE A SUPPORTO DELLA COMPILAZIONE	24



2023-2027



A. Anagrafica dell'azienda*

A.1. Giovane agricoltore

Cognome e Nome	
Data e Luogo di nascita	
Codice fiscale	
Residenza (indirizzo completo)	
Posta elettronica certificata (PEC)	
Telefono - Cellulare - Fax	
Indirizzo e-mail	
Quota di partecipazione nella società	
Carica o qualifica ricoperta nella società	

A.2. Dati aziendali

Ragione o denominazione sociale	
Rappresentante legale	
Codice fiscale/Partita IVA	
CUAA	
Codice ATECO	
Sede legale	
Sede operativa (principale)	
PEC aziendale	
Telefono - Fax	
Indirizzo e-mail	

A.3. Composizione

societaria** Socio n. 1

Cognome e Nome	
Data e Luogo di nascita	
Codice fiscale	
Residenza (indirizzo completo)	
Telefono - Cellulare - Fax	
Indirizzo e-mail	
Quota di partecipazione nella società	
Carica o qualifica ricoperta nella società	
Grado di parentela/affinità con giovane/nuovo agricoltore (riportare "nessuno" se non è un parente/affine)	

*Dati riferiti all'azienda ove si insedierà il giovane/nuovo agricoltore. I dati relativi a ciò che la compone (dati catastali, cedente con o senza fascicolo aziendale, ecc.) vanno inseriti nell'allegato B – **Scheda dei terreni aziendali**.

** In caso di spazio mancante, inserire i dati degli altri soci utilizzando il riquadro per eventuali integrazioni in fondo al format.



Socio n. 2

Cognome e Nome	
Data e Luogo di nascita	
Codice fiscale	
Residenza (indirizzo completo)	
Telefono - Cellulare - Fax	
Indirizzo e-mail	
Quota di partecipazione nella società	
Carica o qualifica ricoperta nella società	
Grado di parentela/affinità con giovane/nuovo agricoltore (riportare "nessuno" se non è un parente/affine)	

Socio n. 3

Cognome e Nome	
Data e Luogo di nascita	
Codice fiscale	
Residenza (indirizzo completo)	
Telefono - Cellulare - Fax	
Indirizzo e-mail	
Quota di partecipazione nella società	
Carica o qualifica ricoperta nella società	
Grado di parentela/affinità con giovane/nuovo agricoltore (riportare "nessuno" se non è un parente/affine)	

Socio n. ...

Cognome e Nome	
Data e Luogo di nascita	
Codice fiscale	
Residenza (indirizzo completo)	
Telefono - Cellulare - Fax	
Indirizzo e-mail	
Quota di partecipazione nella società	
Carica o qualifica ricoperta nella società	
Grado di parentela/affinità con giovane/nuovo agricoltore (riportare "nessuno" se non è un parente/affine)	



B. Aspetti qualificanti del giovane agricoltore

B.1. Titoli di studio (incluso equipollenze ed equiparazioni) e qualifiche professionali del beneficiario

	SI	NO	Specificare il titolo posseduto o da acquisire:
<p>Possesso di titolo di studio universitario attinente il settore agrario, forestale o veterinario</p> <p>Diploma di Laurea del vecchio ordinamento (DL) o Laurea Magistrale (LM) ex DM 270/04, settori di riferimento: agrario, agroalimentare, ambientale, veterinario e forestale. Equipollenze ed equiparazioni tra titoli accademici italiani possono essere consultate all'indirizzo del Ministero dell'Istruzione e del Merito https://www.miur.gov.it/equipollenze-ed-equiparazioni-tra-titoli-accademici-italiani</p>	<input type="checkbox"/>	<input type="checkbox"/>	
<p>Possesso di titolo di studio universitario attinente il settore agrario, forestale o veterinario</p> <p>Diploma di <u>Laurea Triennale</u> settori di riferimento: agrario, agroalimentare, ambientale, veterinario e forestale.</p>	<input type="checkbox"/>	<input type="checkbox"/>	
<p>Possesso di titolo di studio di scuola superiore attinente il settore agrario</p> <p>Diploma di scuola secondaria superiore indirizzo agrario o Diploma conseguito presso Istituti Professionali per l'Agricoltura e l'Ambiente o a essi equiparati e Diploma tecnico superiore conseguito presso Istituti Tecnici Superiori a indirizzo agroalimentare.</p>	<input type="checkbox"/>	<input type="checkbox"/>	
<p>Possesso di titolo di studio universitario – Laurea vecchio ordinamento o Laurea Magistrale (non del settore agrario) come riconosciuto dalla classificazione normativa vigente</p>	<input type="checkbox"/>	<input type="checkbox"/>	
<p>Possesso di titolo di studio universitario – Laurea Triennale (non del Settore Agricolo) come riconosciuto dalla classificazione normativa vigente</p>	<input type="checkbox"/>	<input type="checkbox"/>	
<p>Aver svolto attività lavorativa in campo agricolo come lavoratore subordinato o autonomo per un periodo di 3 anni, anche se non continuativi, attestata da idonea documentazione con minimo 104 giornate versate per anno (certificazioni previdenziali) (ai sensi dell'art.5 del Decreto MASAF 660087 del 23-12-2022)</p>	<input type="checkbox"/>	<input type="checkbox"/>	
<p>Aver frequentato corso di formazione (almeno 150 ore) finalizzato al miglioramento delle conoscenze e delle competenze specifiche nella gestione di un'impresa agricola e nelle pratiche agricole rispettose dell'ambiente</p>	<input type="checkbox"/>	<input type="checkbox"/>	
<p>Titolo di coltivatore diretto (C.D.)</p>	<input type="checkbox"/>	<input type="checkbox"/>	
<p>Titolo di imprenditore agricolo professionale (I.A.P.)</p>	<input type="checkbox"/>	<input type="checkbox"/>	Specificare il titolo posseduto e se lo stesso è definitivo/provisorio:
<p>Di impegnarsi ad acquisire adeguata qualificazione professionale entro la data di conclusione del Piano Aziendale e comunque entro il termine massimo di 36 mesi dalla data di sottoscrizione della lettera di concessione del finanziamento</p>	<input type="checkbox"/>	<input type="checkbox"/>	

B.2. Esperienza lavorativa del giovane agricoltore

Coadiuvante familiare o lavoratore agricolo da oltre 3 anni.	<input type="checkbox"/>	<input type="checkbox"/>
Giovane agricoltore che, al momento della presentazione della domanda, è già insediato come imprenditore agricolo.	<input type="checkbox"/>	<input type="checkbox"/>



B.3. Formazione del giovane agricoltore

Attestati/qualifiche/abilitazioni	Istituto/ente di formazione che ha rilasciato la qualifica	Anno di ottenimento

C. Tipologia di insediamento¹

(Flaggare la tipologia di insediamento)

Azienda individuale. ☐ SI ☐ NO

Società precedentemente costituita e con attività agricola già avviata. ☐ SI ☐ NO

☐ Società semplice (S.s.) ☐ Società in nome collettivo (S.n.c.)
☐ Società in accomandita semplice (S.a.s.)
☐ Società per azioni (S.p.A.) ☐ Società a responsabilità limitata (S.r.l.)
☐ Società semplificata a responsabilità limitata (S.s.r.l.)
☐ Società unipersonale a responsabilità limitata (S.r.l. unipersonale)
☐ Società in accomandita per azioni (S.a.p.a.)
☐ Società cooperativa agricola a responsabilità limitata (S.c.a.r.l.)

Società precedentemente costituita e con attività agricola non ancora avviata. ☐ SI ☐ NO

☐ Società semplice (S.s.) ☐ Società in nome collettivo (S.n.c.)
☐ Società in accomandita semplice (S.a.s.)
☐ Società per azioni (S.p.A.) ☐ Società a responsabilità limitata (S.r.l.)
☐ Società semplificata a responsabilità limitata (S.s.r.l.)
☐ Società unipersonale a responsabilità limitata (S.r.l. unipersonale)
☐ Società in accomandita per azioni (S.a.p.a.)
☐ Società cooperativa agricola a responsabilità limitata (S.c.a.r.l.)

Società da costituire. ☐ SI ☐ NO

☐ Società semplice (S.s.) ☐ Società in nome collettivo (S.n.c.)
☐ Società in accomandita semplice (S.a.s.)
☐ Società per azioni (S.p.A.) ☐ Società a responsabilità limitata (S.r.l.)
☐ Società semplificata a responsabilità limitata (S.s.r.l.)
☐ Società unipersonale a responsabilità limitata (S.r.l. unipersonale)
☐ Società in accomandita per azioni (S.a.p.a.)
☐ Società cooperativa agricola a responsabilità limitata (S.c.a.r.l.)

Data di primo insediamento (se precedente alla data di presentazione della domanda di sostegno)	
---	--

¹ Si/No affianco e flaggare alle voci sotto riportate e, in caso di società, segnare una delle tipologie riportate.



D. Situazione dell'azienda ex-ante

D.1. Localizzazione dell'azienda²

Zona in cui è localizzata l'azienda			
Azienda con oltre il 50% della SAT aziendale situata in area montana, in area svantaggiata e/o zona D	SI	<input type="checkbox"/>	NO <input type="checkbox"/>
Azienda con oltre il 50% della SAT aziendale situata in tutte le altre zone	SI	<input type="checkbox"/>	NO <input type="checkbox"/>

D.2. Attività produttiva³

Coltivazione	
Allevamento	
Trasformazione	
Commercializzazione	
Attività extra-agricola	

D.3. Consistenza aziendale

- Terreni aziendali e titoli di possesso

DATI CATASTALI DEI TERRENI AZIENDALI OVE IL GIOVANE/NUOVO AGRICOLTORE SI INSEDERÀ

Vedi Allegato 4. A "SCHEDE DEI TERRENI AZIENDALI"

- Immobili

TIPOLOGIA	PROPRIETÀ (mq/mc)	AFFITTO (mq/mc)	ALTRO (mq/mc)	ANNO DI COSTRUZIONE O ULTIMO AMMODERNAMENTO

- Impiantistica presente

TIPOLOGIA	ANNO DI ACQUISTO

² Localizzazione prevalente della Superficie Agricola Utilizzata (SAU) aziendale.

³ Specificare, nell'apposito spazio, l'attività produttiva svolta alla data di presentazione della domanda di sostegno.



PIANO STRATEGICO
DELLA PAC
IL FUTURO DELL'AGRICOLTURA SOSTENIBILE



- Immobilizzazioni immateriali

TIPOLOGIA (Breve descrizione)	SI/NO	% DELLA P.L.V.
Sito internet	<input type="checkbox"/>	
Sito internet vendita (e-commerce)	<input type="checkbox"/>	
Software supporto produzione e/o gestione aziendale	<input type="checkbox"/>	
Brevetti	<input type="checkbox"/>	
Marchi aziendali	<input type="checkbox"/>	
Certificazioni di qualità	<input type="checkbox"/>	
Accordi di conferimento a consorzi/associazioni di produttori/GDO	<input type="checkbox"/>	
Accordi commerciali	<input type="checkbox"/>	
Altro	<input type="checkbox"/>	

D.4. Capitale umano

- Manodopera aziendale

Tipologia di manodopera	N° addetti	Ore lavorative disponibili	Ore lavorative prestate
Manodopera familiare			
Manodopera salariata fissa			
Manodopera salariata avventizia			
Manodopera impiegatizia fissa			
Manodopera impiegatizia part-time			
Altro			
TOTALE			

D.5. Produzione

I dati di resa e di prezzo di vendita dei prodotti elencati in questa sezione sono riferiti (scegliere una sola alternativa):
all'ultimo esercizio **alla media degli ultimi 3 anni**

☐

☐

- Prodotti

Tipologia prodotto	Tipologia processo produttivo	Unità di misura	Quantità fatturata	Prezzo per unità di prodotto fatturata (€)	Importo fatturato (€)



- Produzioni aziendali trasformate

Tipologia prodotto	Tipologia processo produttivo	Unità di misura	Quantità fatturata	Prezzo per unità di prodotto fatturata (€)	Importo fatturato (€)

- Altre attività

Attività (Breve descrizione)	Importo fatturato al netto IVA (€)
Agriturismo/Enoturismo	
Produzione di energia rinnovabile	
Agricoltura Sociale e/o didattica	
Altro	
TOTALE	Euro

D.6. Produzione Standard dell'azienda⁴ ex-ante

Produzione Standard dell'azienda (PS)
Specificare valore
Euro

E. La situazione economica ex-ante

- Conto economico

La metodologia utilizzata per la compilazione del sottostante conto economico dovrà essere opportunamente specificata nel successivo paragrafo "Dettaglio delle voci del conto economico". I dati inseriti in questa sezione sono riferiti:

☐ all'ultimo esercizio

☐ alla media degli ultimi 3 anni

☐ altro

⁴ Tabella "produzioni-standard-2017 (PS) è scaricabile al seguente link: <https://rica.crea.gov.it/redditi-lordi-standard-rls-e->



PIANO STRATEGICO
DELLA PAC
IL FUTURO DELL'AGRICOLTURA SOSTENIBILE



VOCE DEL CONTO ECONOMICO RICLASSIFICATO	Euro
A) Ricavi netti di vendita	
B) Anticipazioni e rimanenze finali	
C) Anticipazioni e rimanenze iniziali	
D) Contributi in conto esercizio	
E) PRODUZIONE LORDA VENDIBILE (A + B + D - C)	
F) Costi delle materie prime e servizi	
G) Spese generali e fondiarie	
H) VALORE AGGIUNTO (E - F - G)	
I) Salari e stipendi	
J) Oneri sociali	
K) VALORE AGGIUNTO NETTO (H - I - J)	
N) Ricavi non caratteristici	
O) Costi non caratteristici	
P) Interessi attivi	
Q) Interessi passivi	
R) Imposte e tasse	
S) REDDITO NETTO (K + N - O + P - Q - R)	

- Dettaglio delle voci del conto economico

Descrivere la metodologia utilizzata per la compilazione del conto economico e le relazioni tra il PA a supporto del progetto proposto ed il conto economico dell'azienda risultante dall'ultimo bilancio approvato (per le aziende di nuova costituzione occorre fare riferimento al conto economico previsionale).



F. Mercato *ex-ante*

F.1. Tipologie di clienti

Tipologia	Fatturato	Peso % su fatturato totale
Grossisti		
Dettaglianti		
Grande Distribuzione		
Cooperative/Associazioni		
Vendita diretta		
Altro (specificare)		
TOTALE		100%

F.2. Aree geografiche di vendita

Area geografica di riferimento	Peso % su fatturato totale
Locale	
Regionale (escluso il locale)	
Altre Regioni italiane	
Eestero	
TOTALE	100%

F.3. Rappresentatività sul mercato

Commercializzazione dei prodotti e/o della logistica aziendale, compresa l'adozione di programmi informatici specifici (hardware e software) per la gestione delle predette fasi, <i>e-commerce</i> ecc.	Specificare:
Progetto finalizzato a scegliere nuove opportunità di mercato attraverso le produzioni aziendali (es. varietà tardive, prodotti di nicchia, <i>novel food</i> , alimenti funzionali ecc.)	Specificare:



PIANO STRATEGICO
DELLA PAC
IL FUTURO DELL'AGRICOLTURA SOSTENIBILE



G. IL PIANO AZIENDALE (PA)

Descrivere il PA che si intende realizzare. L'imprenditore deve riportare ogni intervento che realizzerà per conseguire, a conclusione del PA, gli obiettivi e i risultati indicati col suo primo insediamento in agricoltura.

In questa sezione, il giovane agricoltore deve illustrare dettagliatamente:

- gli interventi (attività, beni e/o servizi da acquisire, ecc.), gli obiettivi e i risultati che si intendono realizzare, indicando l'incidenza degli stessi sull'implementazione della sostenibilità ambientale, economica e sociale della azienda agricola;
- il quadro economico degli interventi del PA;
- la descrizione delle fasi del programma degli interventi, indicando i tempi di realizzazione (cronoprogramma);
- il piano di marketing.

G.1. Obiettivi e risultati

1. OBIETTIVO

Descrizione analitica dell'intervento da realizzare:



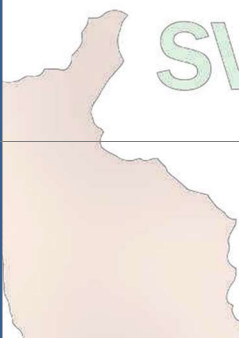
Descrizione analitica del risultato atteso:



G.2. Quadro economico

In questa sezione, il beneficiario deve riportare:

- una breve descrizione dell'intervento che si prevede di realizzare;
- il valore previsto dell'intervento da realizzare.

Il valore previsto dell'intervento da realizzare :				
	Tipologia di intervento	Breve descrizione dell'intervento da realizzare	Valore dell'intervento da realizzare (€)	Metodologia di stima dei costi ⁵
1. OBIETTIVO		 SVILUPPO CALABRIA		
TOTALE				

G.3. a Computo metrico

In questa sezione, il beneficiario deve riportare la computazione delle opere previste per l'investimento

Codice	Descrizione	Misure	Quantità	Prezzo Unitario	Totale

G.4. Descrizione delle fasi del programma degli interventi ed indicazione dei tempi di realizzazione (cronoprogramma)

Breve descrizione della fase	I Anno (Trimestre)			
	I	II	III	IV
	<input type="checkbox"/>	<input type="checkbox"/>	<input type="checkbox"/>	<input type="checkbox"/>
	<input type="checkbox"/>	<input type="checkbox"/>	<input type="checkbox"/>	<input type="checkbox"/>

⁵ Vedi nota alla compilazione



PIANO STRATEGICO
DELLA **PAC**
IL FUTURO DELL'AGRICOLTURA SOSTENIBILE




	<input type="checkbox"/>	<input type="checkbox"/>		
	<input type="checkbox"/>	<input type="checkbox"/>		
	<input type="checkbox"/>	<input type="checkbox"/>		

G.5. Piano di marketing

Una volta definito il contesto di riferimento in cui l'azienda opera (elementi interni ed esterni) ed i relativi obiettivi di sviluppo, occorre definire il piano di marketing del progetto. Più precisamente, occorre definire puntualmente:

- le tipologie di clienti alle quali è rivolto il progetto e i relativi bisogni di mercato che si intende soddisfare;
- l'area geografica in cui si intende operare;
- le strategie di promozione;
- le finalità dell'idea progettuale.





PIANO STRATEGICO
DELLA **PAC**
IL FUTURO DELL'AGRICOLTURA SOSTENIBILE





H. Situazione dell'azienda ex-post

H.1. Localizzazione dell'azienda

Zona in cui è localizzata l'azienda ⁵			
Azienda con oltre il 50% della SAT aziendale situata in area montana, in area svantaggiata e/o zona D	SI	<input type="checkbox"/>	NO <input type="checkbox"/>
Azienda con oltre il 50% della SAT aziendale situata in tutte le altre zone	SI	<input type="checkbox"/>	NO <input type="checkbox"/>

⁵ Localizzazione prevalente della Superficie Agricola Utilizzata (SAU) aziendale.

H.2. Attività produttiva⁶

Coltivazione	
Allevamento	
Trasformazione	
Commercializzazione	
Attività extra-agricola	

H.3. Consistenza aziendale

- Terreni aziendali e titoli di possesso

DATI CATASTALI DEI TERRENI AZIENDALI OVE IL GIOVANE/NUOVO AGRICOLTORE SI INSEDERÀ

Inserire tutti i dati nell'allegato B "SCHEMA DEI TERRENI AZIENDALI"

- Immobili

TIPOLOGIA	PROPRIETÀ (mq/mc)	AFFITTO (mq/mc)	ALTRO (mq/mc)	ANNO DI COSTRUZIONE O ULTIMO AMMODERNAMENTO

- Impiantistica

TIPOLOGIA	ANNO DI ACQUISTO

⁶ Specificare, nell'apposito spazio, l'attività aziendale svolta alla data di conclusione del Piano Aziendale.



- Immobilizzazioni immateriali

TIPOLOGIA (Breve descrizione)	SI/NO	% DELLA P.L.V.
Sito internet	<input type="checkbox"/> <input type="checkbox"/>	
Sito internet vendita (e-commerce)	<input type="checkbox"/> <input type="checkbox"/>	
Software supporto produzione e/o gestione aziendale	<input type="checkbox"/> <input type="checkbox"/>	
Brevetti	<input type="checkbox"/> <input type="checkbox"/>	
Marchi aziendali	<input type="checkbox"/> <input type="checkbox"/>	
Certificazioni di qualità	<input type="checkbox"/> <input type="checkbox"/>	
Accordi di conferimento a consorzi/associazioni di produttori/GDO	<input type="checkbox"/> <input type="checkbox"/>	
Accordi commerciali	<input type="checkbox"/> <input type="checkbox"/>	
Altro	<input type="checkbox"/> <input type="checkbox"/>	

H.4. Capitale umano

- Manodopera aziendale

Tipologia di manodopera	N° addetti	Ore lavorative disponibili	Ore lavorative prestate
Manodopera familiare			
Manodopera salariata fissa			
Manodopera salariata avventizia			
Manodopera impiegatizia fissa			
Manodopera impiegatizia part-time			
Altro			
TOTALE			

H.5. Produzione

I dati di resa e di prezzo di vendita dei prodotti elencati in questa sezione sono riferiti all'ultimo esercizio.

- Prodotti.

Tipologia prodotto	Tipologia processo produttivo	Unità di misura	Quantità fatturata	Prezzo per unità di prodotto fatturata (€)	Importo fatturato (€)



PIANO STRATEGICO
DELLA **PAC**
IL FUTURO DELL'AGRICOLTURA SOSTENIBILE



- Produzioni aziendali trasformate

Tipologia prodotto	Tipologia processo produttivo	Unità di misura	Quantità fatturata	Prezzo per unità di prodotto fatturata (€)	Importo fatturato (€)

- Altre attività

Attività (Breve descrizione)	Importo fatturato al netto IVA (€)
Agriturismo/Enoturismo	
Produzione di energia rinnovabile	
Agricoltura Sociale e/o didattica	
Altro	
TOTALE	

- Impatto del Piano Aziendale sul miglioramento dell'azienda riferita all'ambiente

Componente ambientale	Descrizione
Acque	
Aria/Atmosfera	
Suolo	
Biodiversità (Flora e Fauna)	
Fonti energetiche	
Produzione di energia rinnovabile	
Altro	

H.6 Produzione Standard dell'azienda⁷ ex-post

Produzione Standard dell'azienda (PS)	
Specificare valore	Euro

⁷ Tabella "produzioni-standard-2017" (PS) è scaricabile al seguente link: <https://rica.crea.gov.it/redditi-lordi-standard-rls-e-produzioni-standard-ps-210.php>



PIANO STRATEGICO
DELLA **PAC**
IL FUTURO DELL'AGRICOLTURA SOSTENIBILE



- **Situazione finale aziendale*** (Descrizione analitica, con riferimento alla PS finale, dell'azienda alla data di conclusione del PA).



I. La situazione economica ex-post

- Conto economico

La metodologia utilizzata per la compilazione del sottostante conto economico dovrà essere opportunamente specificata nel successivo paragrafo **"Dettaglio delle voci del conto economico"**. I dati inseriti in questa sezione sono riferiti:



all'ultimo
esercizio



alla media degli ultimi 3 anni



altro



VOCE DEL CONTO ECONOMICO RICLASSIFICATO	Euro
A) Ricavi netti di vendita	
B) Anticipazioni e rimanenze finali	
C) Anticipazioni e rimanenze iniziali	
D) Contributi in conto esercizio	
E) PRODUZIONE LORDA VENDIBILE (A + B + D - C)	
F) Costi delle materie prime e servizi	
G) Spese generali e fondiarie	
H) VALORE AGGIUNTO (E - F - G)	
I) Salari e stipendi	
J) Oneri sociali	
K) VALORE AGGIUNTO NETTO (H - I - J)	
N) Ricavi non caratteristici	
O) Costi non caratteristici	
P) Interessi attivi	
Q) Interessi passivi	
R) Imposte e tasse	
S) REDDITO NETTO (K + N - O + P - Q - R)	

- Dettaglio delle voci del conto economico

Descrivere la metodologia utilizzata per la compilazione del conto economico e le relazioni tra il PA a supporto del progetto proposto ed il conto economico dell'azienda risultante dall'ultimo bilancio approvato (per le aziende di nuova costituzione occorre fare riferimento al conto economico previsionale).

2023-2027



J. Mercato ex-post

J.1. Tipologie di clienti

Tipologia	Fatturato	Peso % su fatturato totale
Grossisti		
Dettaglianti		
Grande Distribuzione		
Cooperative/Associazioni		
Vendita diretta		
Altro (specificare)		
TOTALE		100%

J.2. Aree geografiche di vendita

Area geografica di riferimento	Peso % su fatturato totale
Locale	
Regionale (escluso il locale)	
Altre Regioni italiane	
Eestero	
TOTALE	100%

J.3. Rappresentatività sul mercato

Specificare certificazione:	
Commercializzazione dei prodotti e/o della logistica aziendale, compresa l'adozione di programmi informatici specifici (hardware e software) per la gestione delle predette fasi, e-commerce, ecc.	Specificare:
Progetto finalizzato a scegliere nuove opportunità di mercato attraverso le produzioni aziendali (es. varietà tardive, prodotti di nicchia, novel food, alimenti funzionali ecc.)	Specificare:



PIANO STRATEGICO
DELLA **PAC**
IL FUTURO DELL'AGRICOLTURA SOSTENIBILE



K. Percentuale di aumento del Reddito netto aziendale da ex-ante a ex-post

RN *ex-ante* (€): _____

RN *ex-post* (€): _____

Incremento percentuale \geq del 50%

☐ Si

☒ No

Riquadro da utilizzare per eventuali integrazioni nel caso di spazio insufficiente nelle precedenti sezioni



Quanto riportato nel presente Piano Aziendale (PA) sarà oggetto di verifica a conclusione dello stesso, con particolare riferimento agli obiettivi, gli interventi e ai risultati indicati.



PIANO STRATEGICO
DELLA PAC
IL FUTURO DELL'AGRICOLTURA SOSTENIBILE



Dichiarazione sostitutiva di certificazione (art. 46 e 47 del D.P.R. 28 dicembre 2000 n. 445)

Il sottoscritto beneficiario	
Nato a	
Nato il	
Residente in	
Codice fiscale	
In qualità di capo dell'azienda	

consapevole che chiunque rilascia dichiarazioni mendaci è punito ai sensi e per gli effetti dell'art. 46 del D.P.R. n. 445/2000, con l'apposizione della firma sottostante, dichiara sotto la propria responsabilità, di avere piena conoscenza di quanto esposto nel presente Piano Aziendale, incluse le dichiarazioni e gli impegni riportati, che si intendono qui integralmente assunti.

Il dichiarante (soggetto richiedente)

FIRMA

Luogo e data ____

Attestazione asseverata (art. 46, 47, 75 e 76 del D.P.R. 28 dicembre 2000 n. 445)

Il sottoscritto tecnico	
Nato a	
Nato il	
Codice fiscale	
Iscritto all'Albo professionale dei	
Al numero	
In esecuzione dell'incarico conferito da	

consapevole che le dichiarazioni false, la falsità negli atti e l'uso di atti falsi comportano l'applicazione delle sanzioni penali previste dall'art. 76 del D.P.R. 445/2000 e la decadenza dai benefici conseguenti, nella certezza di avere applicato al meglio le mie capacità professionali nella redazione del presente Piano Aziendale, confermo, sotto la mia personale responsabilità, l'autenticità, la veridicità e la certezza dei contenuti del Piano Aziendale.

Il tecnico

FIRMA

Luogo e data ____



PIANO STRATEGICO
DELLA PAC
IL FUTURO DELL'AGRICOLTURA SOSTENIBILE



NOTE A SUPPORTO DELLA COMPILAZIONE

Indicazioni generali sui costi

In linea generale, sono previsti al sostegno dell'intervento SRE01 gli investimenti che soddisfano obiettivi di realizzazione di un insediamento di un giovane in agricoltura, dunque competitività aziendale e della sostenibilità dei processi produttivi attraverso:

- la razionalizzazione e l'efficientamento nell'utilizzo dei fattori produttivi, ivi inclusi i fattori strutturali ed infrastrutturali;
- l'uso sostenibile dei suoli;
- l'introduzione di miglioramenti fondiari, tecnologici e di colture e pratiche agronomiche migliorative;
- il miglioramento delle condizioni fitosanitarie delle colture arboree attraverso l'uso di materiale certificato prodotto in ambiente controllato;
- l'introduzione di miglioramenti strutturali, tecnologici e logistici per il mantenimento qualitativo del prodotto e della trasformazione e per la commercializzazione e vendita del prodotto aziendale;
- il miglioramento della qualità delle produzioni agricole.

A titolo esemplificativo, di seguito si riportano alcuni investimenti:

- A. Investimenti collegati alla produzione agricola e zootecnica;
- B. Costruzione, acquisizione, ristrutturazione/miglioramento/ampliamento di fabbricati, stalle e ricoveri per animali e locali per la lavorazione, trasformazione immagazzinamento e commercializzazione dei prodotti agricoli e dell'allevamento provenienti dall'attività aziendale;
- C. Acquisto di nuovi macchinari e attrezzature per lo svolgimento delle attività agricole e per la trasformazione/lavorazione/commercializzazione delle produzioni aziendali;
- D. Investimenti che prevedono sistemi ITC per la gestione tecnico-economica per l'efficientamento energetico e per la sostenibilità;
- E. Acquisto di attrezzature finalizzate alla riduzione dell'impatto ambientale e la salvaguardia della biodiversità agricola/zootecnica.
- F. Investimenti riferiti alla conservazione del suolo, alla protezione delle colture, alla protezione degli allevamenti e delle dotazioni aziendali;
- G. Acquisto di animali e di terreni;
- H. Ogni altro investimento utile alla realizzazione del Piano Aziendale.

DEFINIZIONI (stralcio del PSP Italia)

Giovane Agricoltore

Limiti di età: 18 - 40 (41 anni non compiuti).

Capo d'azienda: Il giovane agricoltore che si insedia o si è insediato al max nei 24 mesi precedenti, per la prima volta in un'azienda agricola è considerato capo azienda se assume il controllo effettivo e duraturo dell'azienda agricola in relazione alle decisioni inerenti alla gestione, agli utili e ai rischi finanziari.

Nel caso costituisca un'impresa individuale, il giovane agricoltore è *ipso facto* capo azienda.

Nel caso di insediamento in una società, già costituita o ancora da costituire, il giovane agricoltore esercita il controllo effettivo se:

1. detiene una quota rilevante del capitale;
2. partecipa al processo decisionale per quanto riguarda la gestione (anche finanziaria) della società;
3. provvede alla gestione corrente della società.

Tali principi vanno applicati tenendo in considerazione quanto previsto dal Codice civile in materia di controllo e poteri di gestione, anche finanziaria, per le varie tipologie societarie, secondo i criteri sotto riportati:

Società di persone

A differenza delle società di capitali, le società di persone non hanno "personalità giuridica", non sono cioè, per lo Stato, dei soggetti giuridici pienamente distinti dalle persone dei soci. Malgrado, quindi, tali società possano essere titolari di diritti e doveri, la responsabilità per eventuali inadempimenti finisce per trasferirsi sui soci. Di conseguenza, questi rispondono verso i terzi in modo illimitato e solidale (con l'eccezione dei soci accomandanti delle S.a.s.). In caso di fallimento, assieme alla società falliscono personalmente tutti i soci con responsabilità illimitata e solidale.

a) Società semplice (S.s.) e Società in nome collettivo (S.n.c.)

Esercita il controllo il giovane agricoltore che, indipendentemente dalla quota di capitale posseduta, provvede alla gestione corrente della società e partecipa al processo decisionale per quanto riguarda la gestione (anche finanziaria) della società. Qualora il soggetto



che attribuisce la qualifica di giovane alla società sia escluso, anche solo parzialmente, dal potere di gestione ordinario della società, come risultante dal registro delle imprese (visure camerali), da patti parasociali o da qualsiasi altro atto o dato di fatto, il requisito non è soddisfatto.

b) Società in accomandita semplice (S.a.s.)

Esercita il controllo il giovane agricoltore socio accomandatario che, indipendentemente dalla quota di capitale posseduta, provvede alla gestione corrente della società e partecipa al processo decisionale per quanto riguarda la gestione (anche finanziaria) della società. Qualora il soggetto che attribuisce la qualifica di giovane agricoltore alla società sia escluso, anche solo parzialmente, dal potere di gestione ordinario della società, come risultante dal registro delle imprese (visure camerali), da patti parasociali o da qualsiasi altro atto o dato di fatto, il requisito non è soddisfatto.

Società di capitali

Hanno personalità giuridica. In esse i soci hanno una responsabilità limitata verso i creditori, relativa al solo capitale sociale sottoscritto, quindi, in caso di perdita o di fallimento i creditori possono rivalersi esclusivamente sul patrimonio sociale.

a) Società per azioni (S.p.A.), società a responsabilità limitata (S.r.l.) e società semplificata a responsabilità limitata (S.s.r.l.)

Esercita il controllo il giovane agricoltore che possiede almeno il 30% del capitale sociale e che esercita i poteri di gestione dell'attività di ordinaria amministrazione, alternativamente, in qualità di Presidente del Consiglio d'Amministrazione, Amministratore unico, Amministratore delegato e comunque ogni altra carica per la quale la vigente normativa civilistica attribuisce il potere di gestione della società. Qualora il soggetto che attribuisce la qualifica di giovane agricoltore alla società sia escluso, anche solo parzialmente, dal potere di gestione ordinario della società, come risultante dal registro delle imprese (visure camerali), da patti parasociali o da qualsiasi altro atto o dato di fatto, il requisito non è soddisfatto.

b) Società unipersonale a responsabilità limitata (S.r.l. unipersonale)

Esercita il controllo il giovane agricoltore socio unico, salvo che lo stesso sia escluso, anche solo parzialmente, dal potere di gestione ordinario della società, come risultante dal registro delle imprese (visure camerali), da patti parasociali o da qualsiasi altro atto o dato di fatto, il requisito non è soddisfatto.

c) Società in accomandita per azioni (S.a.p.a.)

Esercita il controllo il giovane agricoltore socio accomandatario che, indipendentemente dalla quota di capitale posseduta, provvede alla gestione corrente della società e partecipa al processo decisionale per quanto riguarda la gestione (anche finanziaria) della società. Qualora il soggetto che attribuisce la qualifica di giovane agricoltore alla società sia escluso, anche solo parzialmente, dal potere di gestione ordinario della società, come risultante dal registro delle imprese (visure camerali), da patti parasociali o da qualsiasi altro atto o dato di fatto, il requisito non è soddisfatto.

- **Società Cooperativa Agricola a Responsabilità Limitata (S.C.A.R.L.)**

A differenza delle società lucrative (di persone e di capitali) le cooperative si caratterizzano per il fatto di perseguire uno «scopo mutualistico»: quest'ultimo è diverso dallo scopo di lucro, in quanto non consiste nel conseguire un utile, ma un «beneficio» genericamente inteso. Possono essere definite come l'unione di persone che svolgono un'attività economica a favore dei soci stessi, per ottenere beni, servizi o retribuzioni a condizioni più vantaggiose di quelle ottenibili sul mercato. Le cooperative agricole operano sia nel campo della produzione che in quello della lavorazione e conservazione dei prodotti agricoli, nonché dell'allevamento del bestiame.

Esercita il controllo il soggetto giovane agricoltore socio e che riveste, alternativamente, la carica di Presidente del Consiglio d'Amministrazione, Amministratore unico, Amministratore delegato e comunque ogni altra carica per la quale la vigente normativa civilistica attribuisce il potere di gestione della S.c.a.r.l. Qualora il soggetto che attribuisce la qualifica di giovane alla società sia escluso, anche solo parzialmente, dal potere di gestione ordinario della società, come risultante dal registro delle imprese (visure camerali), da patti parasociali o da qualsiasi altro atto o dato di fatto, il requisito non è soddisfatto.

Requisiti di formazione e/o competenze richieste per il giovane agricoltore:

Il giovane agricoltore deve possedere uno dei seguenti titoli di studio:

1. titolo universitario a indirizzo agricolo, agroalimentare, ambientale, veterinario e forestale o un titolo di scuola secondaria di secondo grado a indirizzo agricolo;
2. titolo di scuola secondaria di secondo grado a indirizzo non agricolo e attestato di frequenza ad almeno un corso di formazione di almeno 150 ore, con superamento dell'esame finale, su tematiche riferibili al settore agroalimentare, ambientale o della dimensione sociale, tenuto da enti accreditati dalle Regioni, o partecipazione ad un intervento di cooperazione per il ricambio generazionale;
3. titolo di scuola secondaria di primo grado, accompagnato da esperienza lavorativa di almeno tre anni nel settore agricolo, documentata dall'iscrizione al relativo regime previdenziale o acquisita nell'ambito dell'intervento di cooperazione per il ricambio generazionale, oppure, ove previsto nei bandi regionali per gli interventi di sviluppo rurale, titolo di scuola secondaria di primo grado accompagnato da attestato di frequenza ad uno o più corsi di formazione di almeno 150 ore come stabilito dalla medesima Regione, con superamento dell'esame finale, su tematiche riferibili al settore agroalimentare, ambientale o della dimensione sociale.

- **Agricoltore in attività**

L'attività agricola minima consiste nello svolgimento da parte dell'agricoltore di almeno una pratica colturale annuale per il mantenimento delle superfici agricole o per il conseguimento della produzione agricola. Sono considerati agricoltori in attività gli



PIANO STRATEGICO
DELLA PAC
IL FUTURO DELL'AGRICOLTURA SOSTENIBILE



agricoltori che, al momento della presentazione della domanda di aiuto sono in possesso di uno dei seguenti requisiti:

1. agricoltori che nell'anno precedente a quello di domanda hanno ricevuto pagamenti diretti per un importo non superiore a 5.000 euro;
2. iscrizione nella sezione speciale del registro delle imprese come impresa agricola "attiva" o come piccolo imprenditore e/o coltivatore diretto. Nel caso in cui l'impresa individuale o società risulti iscritta nella sezione speciale del registro delle imprese in uno stato diverso da "attivo", che pregiudica lo svolgimento dell'attività d'impresa agricola, non è riconosciuto il requisito di agricoltore in attività;
3. iscrizione alla previdenza sociale agricola (INPS) come coltivatori diretti, imprenditori agricoli professionali, coloni o mezzadri;
4. possesso della partita IVA attiva in campo agricolo, con dichiarazione annuale IVA, ovvero con comunicazione delle operazioni rilevanti ai fini IVA, relativa all'anno precedente la presentazione della domanda, dalla quale risulti lo svolgimento dell'attività agricola. Per le aziende con superfici agricole ubicate, in misura maggiore al cinquanta per cento, in zone montane e/o svantaggiate ai sensi della regolamentazione dell'Unione europea, nonché per gli agricoltori che iniziano l'attività agricola nell'anno di domanda, è sufficiente il possesso della partita IVA attiva in campo agricolo.

L'iscrizione al registro non comporta alcun obbligo di produzione, ma se un soggetto intende svolgere l'attività imprenditoriale agricola, che sviluppa un volume d'affari superiore a 7.000 euro, è obbligato ad iscriversi al Registro delle imprese. Per le aziende che, in presenza di un volume d'affari non superiore a 7.000 euro, ai sensi dell'articolo 11 del decreto legge n. 87/2018, convertito in legge n. 96/2018, si avvalgono della facoltà di esenzione dalla presentazione della comunicazione delle operazioni rilevanti ai fini IVA, presentano fatture, bollette doganali o altra documentazione fiscale/contabile relativa all'attività agricola svolta per produzione o per il mantenimento della superficie.

Primo insediamento

Nel caso di imprese individuali, per primo insediamento del giovane agricoltore in una azienda condotta singolarmente si intende l'acquisizione, per la prima volta, della partita IVA in campo agricolo (codice ATECO 01) e l'inizio dell'attività riportato nel certificato rilasciato dalla Camera di Commercio Industria Artigianato e Agricoltura (CCIAA) competente per territorio. Ai fini della determinazione della data di insediamento fa fede la data meno recente fra quella di attribuzione della partita IVA agricola (codice ATECO 01) e quella di inizio attività riportata nel certificato rilasciato dalla Camera di Commercio Industria Artigianato e Agricoltura (CCIAA) competente per territorio.

Nel caso di primo insediamento in seno a una società precedentemente costituita e con attività agricola già avviata o in seno a una società da costituirsi, la data dell'insediamento coincide con la data della delibera o dell'atto con il quale viene attribuita al giovane agricoltore la responsabilità civile e finanziaria per la gestione dell'azienda e la titolarità della stessa.

Nel caso di primo insediamento del giovane agricoltore in una azienda condotta singolarmente o in una società costituita precedentemente alla presentazione della domanda, ai fini della dimostrazione del requisito dell'insediamento, si fa riferimento alla data di primo insediamento come sopra definita, che, in ogni caso, non deve essere antecedente ai 24 mesi precedenti la data di presentazione della domanda di aiuto.

Non sono ammissibili domande di sostegno presentate da giovani agricoltori il cui primo insediamento sia avvenuto in data antecedente ai 24 mesi precedenti la data di presentazione della domanda di aiuto.